


1- Khi vận chuyển ,bê vác kính tránh uốn cong kính quá mức cho phép . Dùng tay hít kính nhắc tấm kính lên nên nhắc từ từ hỗ trợ lực tại nhiều điểm nâng khác , tránh tập chung lực giật cục bộ có thể gây dẫn phim điện giữa 2 lớp kính .

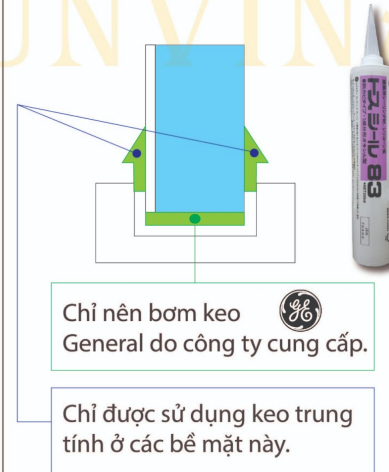


Vùng kính điện bị giãn film.




Kính điện bị keo axit ăn mòn

2- Khi vào kính xong bơm keo chỉ nên dùng keo silicon trung tính GE general của cty cung cấp , không dùng keo mua trôi nổi ngoài thị trường không đảm bảo độ tinh khiết , dẫn tới lâu ngày axit trong keo ăn dần vào phim điện gây hư hại . Hoặc nếu có bơm thêm chỉ được bơm vào bề mặt kính không bơm vào cạnh kính .



3 - Tấm kính được nối điện với bộ đổi điện , phải đấu đúng đầu ra 60V ghi trên hướng dẫn sau bộ đổi điện , sau đó đấu dây công tắc gắn tường nếu có , không đấu ngược chiều điện cực có thể gây chập phim .



CỤC ĐỔI ĐIỆN



CỤC ĐỔI ĐIỆN



ĐIỀU KHIỂN TỪ XA

Cần thêm thông tin gì hãy liên hệ với Goldsunvina theo số **hotline : 0942667799** để được hỗ trợ